



Verkehrsregelung Industrieausstellung/

Traffic Regulations Exhibition

Für Ihr Navigationssystem /
for your navigation system:
D-40474 Düsseldorf, Am Staad



Hinweis:

Die Einfahrtszeiten entsprechen **NICHT** den Auf- und Abbauezeiten der Industrieausstellung. Diese sind auch im Ausstellerhanduch nachzulesen.
vorgezogener Aufbau: 04.03.2024 07:00 Uhr - 22:00 Uhr
regulärer Aufbau: 05.03.2024 07:00 Uhr - 22:00 Uhr
Abbau: 09.03.2024 17:00 Uhr - 00:00 Uhr
10.03.2024 00:00 Uhr - 03:00 Uhr

Der Abbau beginnt erst ab 17:00 Uhr aufgrund von Besucherrückfallsicherung!

	Aufbau / construction	Laufzeit / duration		Abbau / dismanteling
	Mo/Mo - Di/Tue 04.03. - 05.03. 07:00 - 22:00 Uhr 7 am - 10 pm	Mi/Wed -Fr/Fri 06.03. - 08.03. 07:00 - 19:00 Uhr 7 am - 7 pm	Sa/Sat 09.03. 07:00 - 17:00 Uhr 7 am - 5 pm	09.03. - 10.03. ab 17:00 - 05:00 Uhr from 5 pm - 5am
	Einfahrt mit Einfahrtsgenehmigung AAD/ entry with permit AAD	Reguliert nur mit Sondergenehmigung AAD regulated with special permission	Reguliert nur mit Sondergenehmigung AAD regulated with special permission	Einfahrt mit Einfahrtsgenehmigung AAD/ entry with permit AAD
	Einfahrt mit Einfahrtsgenehmigung AAD/ entry with permit AAD	Reguliert nur mit Sondergenehmigung AAD regulated with special permission	Reguliert nur mit Sondergenehmigung AAD regulated with special permission	Einfahrt mit Einfahrtsgenehmigung AAD/ entry with permit AAD
	Einfahrt mit Einfahrtsgenehmigung AAD/ entry with permit AAD	Reguliert nur mit Sondergenehmigung AAD regulated with special permission	Reguliert nur mit Sondergenehmigung AAD regulated with special permission	Einfahrt mit Einfahrtsgenehmigung AAD/ entry with permit AAD
	Einfahrt mit Einfahrtsgenehmigung AAD/ entry with permit AAD	Reguliert nur mit Sondergenehmigung AAD regulated with special permission	Reguliert nur mit Sondergenehmigung AAD regulated with special permission	Einfahrt mit Einfahrtsgenehmigung AAD/ entry with permit AAD
	Einfahrt mit Einfahrtsgenehmigung AAD/ entry with permit AAD	Reguliert nur mit Sondergenehmigung AAD regulated with special permission	Reguliert nur mit Sondergenehmigung AAD regulated with special permission	Einfahrt mit Einfahrtsgenehmigung AAD/ entry with permit AAD

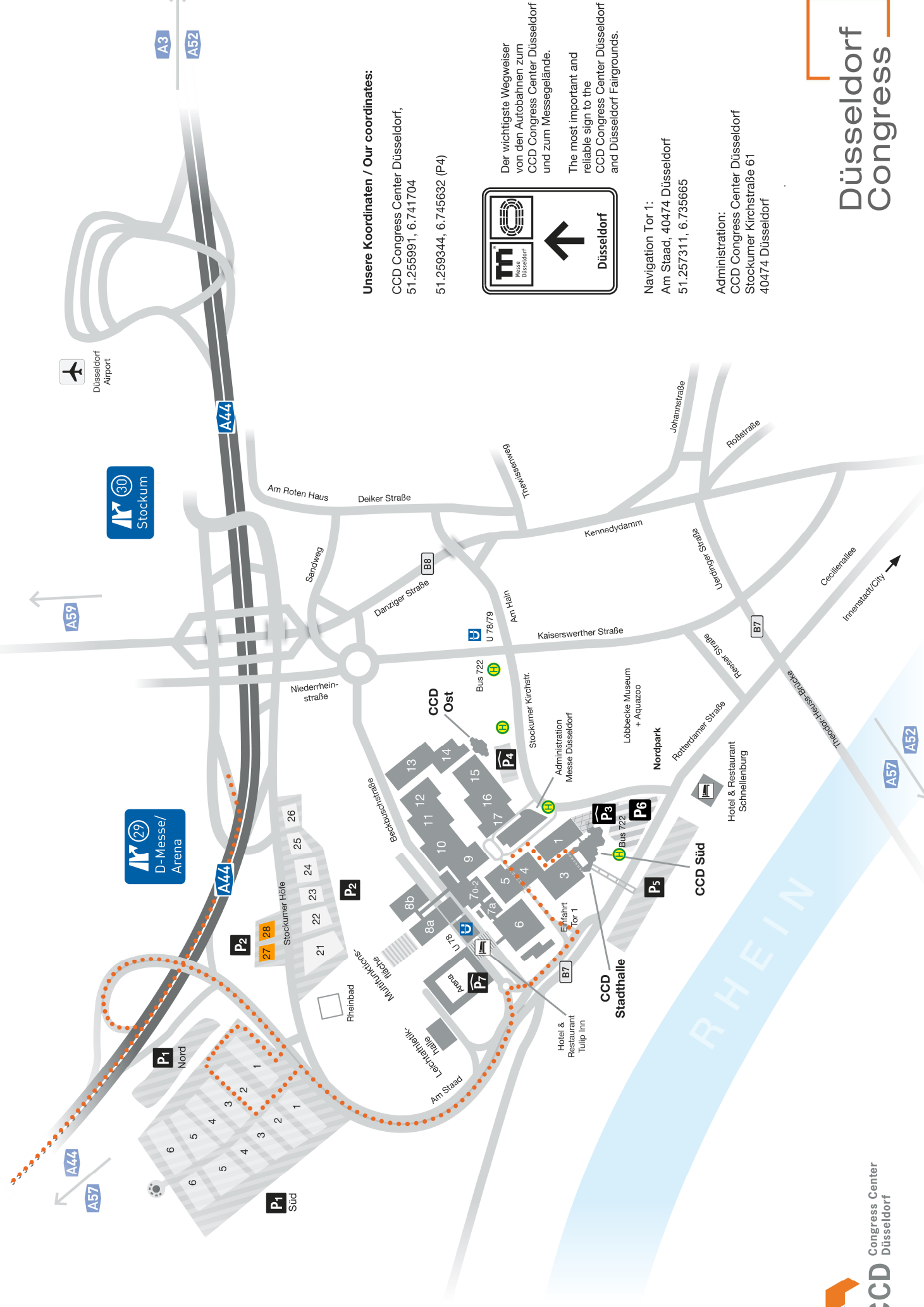
Erläuterungen

Notes

Einfahrt für alle Fahrzeuge mit Einfahrtsgenehmigung via Tor 1.		Entry for all vehicles with entry permit via Gate 1.
Ein Befahren des Messegeländes ist nur in Ausnahmefällen und nur auf Anfrage mit Sondergenehmigung möglich.		Vehicles are not allowed to enter the complex. Just in urgent cases and only on request with a special permission.
Ein Befahren des Messegeländes ist auch in Ausnahmefällen nicht möglich. Zwischen 7-16h ist die Zufahrt ins Gelände gesperrt. Dies dient dazu das CCD auf den Abbau vorzubereiten; z.B Verbringung des Leergutes an die jeweiligen Stände.		Trucks are not allowed to enter the complex. Between 7-16h the fairground gates will be closed. This time is needed to prepare for the dismantling period, e.g. transportation of empties to the appropriate booths etc.
Das Parken im Gelände ist <u>nicht</u> gestattet. Das Abstellen von LKWs Hänger/Brücken etc. ist außerhalb des Messegeländes auf P2 – Felder 27/28 möglich. Die Gebühr von 15,00 - 25,00 €/Tag/LKW/Anhänger ist direkt vor Ort zu entrichten. Bitte befolgen Sie die Anweisungen des Verkehrsleitservices vor Ort. Der vorgezogene Aufbau am 04.03.2024 ist kostenpflichtig und muss vorab bei der Firma jottkaa Projekt.Konzept GmbH angemeldet werden! Email: info@kongress-welt.de		Parking inside the fairground is <u>not</u> permitted. Storage for trucks / trailers are outside the fairground on P2 – field 27/28 . The fee of 15,00 - 25,00 €/day/truck/trailer must be paid on site. Please follow the instructions of the traffic supervisors on site! Please note: An advanced stand construction on March, 04th, 2024 is not free of charge and has to be submitted at jottkaa Projekt.Konzept GmbH Email: info@kongress-welt.de

Nutzung der Lastenaufzüge: - für Aussteller im Foyer der Stadthalle 1. OG --> Lastenaufzug II (siehe Anfahrtsplan)
- für Aussteller in der Stadthalle 1. OG --> Lastenaufzug I mit Hebebühne (siehe Anfahrtsplan)

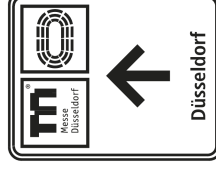
CCD Congress Center Düsseldorf – Aufbau/Anlieferung Lastenaufzug I CCD Congress Center Düsseldorf – Set-up/Delivery freight elevator I



Unsere Koordinaten / Our coordinates:

CCD Congress Center Düsseldorf,
 51.255991, 6.741704

51.259344, 6.745632 (P4)



Der wichtigste Wegweiser
 von den Autobahnen zum
 CCD Congress Center Düsseldorf
 und zum Messegelände.

The most important and
 reliable sign to the
 CCD Congress Center Düsseldorf
 and Düsseldorf Fairgrounds.

Navigation Tor 1:

Am Staad, 40474 Düsseldorf
 51.257311, 6.735665

Administration:

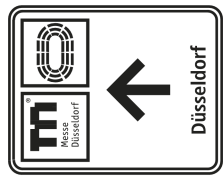
CCD Congress Center Düsseldorf
 Stockumer Kirchstraße 61
 40474 Düsseldorf

CCD Congress Center Düsseldorf – Aufbau/Anlieferung Lastenaufzug II CCD Congress Center Düsseldorf – Set-up/Delivery freight elevator II



Unsere Koordinaten / Our coordinates:

CCD Congress Center Düsseldorf,
 51.255991, 6.741704
 51.259344, 6.745632 (P4)



Der wichtigste Wegweiser
 von den Autobahnen zum
 CCD Congress Center Düsseldorf
 und zum Messegelände.
 The most important and
 reliable sign to the
 CCD Congress Center Düsseldorf
 and Düsseldorf Fairgrounds.

Navigation:

CCD Congress Center Düsseldorf
 Stockumer Kirchstraße 61
 40474 Düsseldorf

Administration:

CCD Congress Center Düsseldorf
 Stockumer Kirchstraße 61
 40474 Düsseldorf